



LIGNOCOLOR
— DIE FARBENMANUFAKTUR —

LIGNOCOLOR Sperrgrund





Deklaration - Anwendung - Hinweise

28.06.2018


Verwendungszweck

Vielleicht kennen Sie die Situation: Sie haben erst gestern ein hübsches Erbstück gestrichen, aber trotzdem erscheinen gelbliche Flecken. Und das ist ärgerlich. Um genau eine solche Situation von vornherein zu vermeiden, sollten Sie noch vor dem ersten Anstrich alter Möbel und Wohnaccessoires einen [hochwertigen Sperrgrund](#) auftragen, der das Auftreten von Vergilbungsflecken verhindert.

Produktbeschreibung

| | | |
|---|-------------|---|
|  | Produktart | 1-Komponentiger, selbstvernetzender Wasserlack |
|  | Farbton | Diverse |
|  | Glanzgrad | Matt |
|  | Deklaration | Talkum, Kreide, Bindemittel (Harz auf Acrylatbasis), Mattierungsmittel (Silikate), Koaleszenzmittel (mehrwertige Alkohole), Additive (Entlüfter, Entschäumer, Biozid (MIT/BIT)) |

Verarbeitungshinweise

| | | |
|---|---------------|--|
|  | Vorbehandlung | Die Oberfläche sollte sauber, fett-, wachs- und silikonfrei sein. Intakte Altbeschichtungen sind gut anzuschleifen. Verwitterte Holzoberflächen sind bis auf das tragfähige Holz abzuschleifen. Angeschliffene Holzoberflächen gut entstauben. |
|---|---------------|--|



LIGNOCOLOR
— DIE FARBENMANUFAKTUR —

LIGNOCOLOR Sperrgrund

Deklaration - Anwendung - Hinweise

28.06.2018



Verarbeitung/Auftragsmenge

Den [Lignocolor Sperrgrund](#) gut aufrühren und zügig durch [Streichen](#) oder [Rollen](#) 1 - 2 Mal auf den leicht angeschliffenen Untergrund auftragen. Je weniger geschliffen wird, desto weniger Inhaltsstoffe können austreten. Die Schlussbeschichtung kann nach ca. 2 Stunden Trocknung ohne zu schleifen mit [Lignocolor Old Shabby Chic Kreidefarben](#) erfolgen. Geeignet für alle gängigen Holzarten im Innen- und Außenbereich. Sorgen Sie bei den Schleifvorgängen für die üblichen Schutzmaßnahmen (Staubmaske).

ACHTUNG: Schleifen Sie den [Sperrgrund](#) bei der [Shabby Chic Behandlung](#) nicht durch, da er sonst seine Wirkung verliert. Gerade an Ecken und Kanten sollte ein höherer Auftrag vorgenommen werden, da durch die Kantenflucht weniger Material an den Kanten verbleibt.



Trocknung bei Normalauftrag und -Klima (23°C/50 % relative Luftfeuchte)

Die Trockenzeit zwischen den Lackschichten beträgt ca. 2 - 4 Stunden bei 23°C und 50% rel. Luftfeuchtigkeit. Danach kann ein Lackzwischen Schliff erfolgen.



Reinigung der Werkzeuge

Werkzeuge können unmittelbar nach dem Benutzen mit Wasser gereinigt werden, angetrocknete Lackreste können nur mit Aceton entfernt werden.



LIGNOCOLOR
— DIE FARBENMANUFAKTUR —

LIGNOCOLOR Sperrgrund

Deklaration - Anwendung - Hinweise

28.06.2018



Hinweise

Vor Anwendung unbedingt gut aufrühren bzw. aufschütteln! Nach der Materialentnahme das Gebinde immer wieder gut verschließen. Wir empfehlen bei dem Schleifen eine Staubmaske zu verwenden und den Lack in einem gut belüfteten Raum aushärten zu lassen.

VOC-Gehalt: Dieses Produkt enthält max. 65 g/L VOC. Auch bei Verarbeitung von schadstoffarmen Beschichtungssystemen sind die üblichen Schutzmaßnahmen einzuhalten. Produktreste nicht in Grundwasser, Gewässer oder Kanalisation gelangen lassen. Restlos entleerte Gebinde können zum Recycling gegeben werden. Dieses Produkt darf nicht in die Hände von Kindern gelangen! Vor Frost schützen. Enthält Gemisch aus 1,2-Benzisothiazolin-3-one und 2-Methyl-2H-isothiazol-3on. Kann Allergische Reaktionen hervorrufen. 24h Informations-Hotline +49 (0) 551 19240.



Verbrauch

750ml für ca. 9 - 11 m² je Nassauftrag



Lagerung

Optimal zwischen 15 und 25 °C, frostfrei ca. 1 Jahr

Technische Beratung: Verwendung und Verarbeitung

Unsere technische Beratung in Wort, Schrift und durch Versuche erfolgt nach bestem Wissen, gilt jedoch nur als unverbindlicher Hinweis, auch in Bezug auf etwaige Schutzrechte Dritter, und befreit Sie nicht von der eigenen Prüfung der von uns gelieferten Produkte auf ihre Eignung für die beabsichtigten Verfahren. Anwendung, Verwendung und Verarbeitung oder Produkte erfolgen außerhalb unserer Kontrollmöglichkeiten und liegen daher ausschließlich in Ihrem Verantwortungsbereich. Sollte dennoch eine Haftung in Frage kommen, so ist diese für alle Schäden auf den Wert der von uns gelieferten und von Ihnen eingesetzten Ware begrenzt. Selbstverständlich gewährleisten wir die einwandfreie Qualität unserer Produkte nach Maßgabe unserer allgemeinen Verkaufs- und Lieferbedingungen. Bei Neuauflage verlieren vorangegangene Merkblätter ihre Gültigkeit. Unsere Sicherheitsdatenblätter erhalten Sie auf Anfrage.